

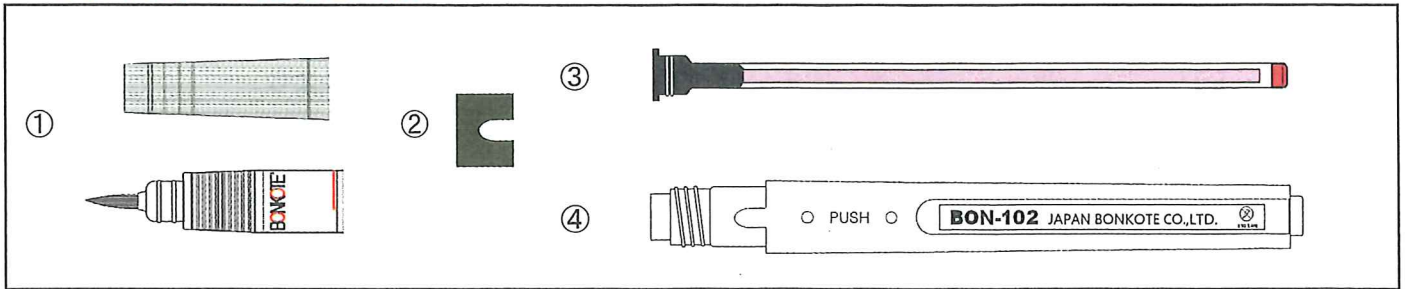
ボンペンシリーズ 取扱説明書

BONPEN-Flux Dispensing Pen Series



MADE IN JAPAN

■ 本体名称 PARTS NAME



- | | |
|------------------|---|
| ① 交換用穂先部 (キャップ含) | ① Replacement pen tip (including a cap) |
| ② カラーリング | ② Collar ring |
| ③ インナーパイプユニット | ③ Inner pipe unit |
| ④ カートリッジ | ④ Cartridge |

■ 使用方法 HOW TO USE

- 1 カートリッジ本体へカラーリングを装着し、スポイトやオイラー[※]等を使用して溶液を充填して下さい。 最大7ccまで充填可能です。

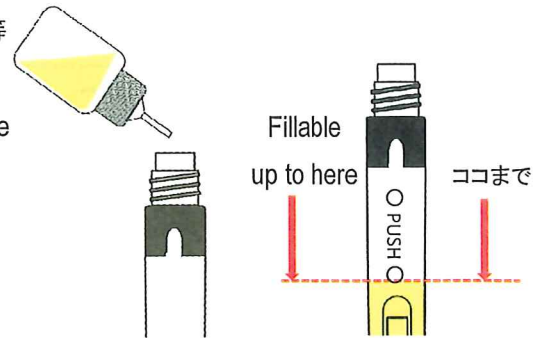
Put the collar ring on the cartridge. Using a dropper / syringe, fill the cartridge with the solution. 7cc max. can be filled in the cartridge.

※溶液が右図の点線を超えない様ご注意ください。

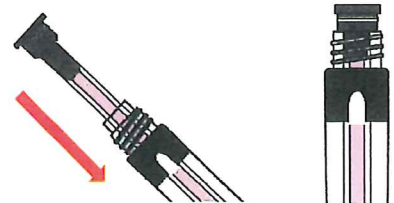
Do not fill above the dotted line as shown.

※弊社ではスポイトやオイラーの取り扱いはございません。

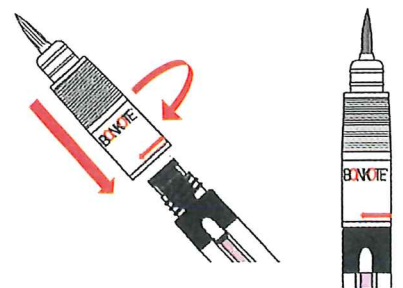
We do not supply droppers / syringes.



- 2 カートリッジ本体にインナーパイプユニットを挿入します。液こぼれ防止の為、しっかりと奥まで押し込んで下さい。
- Insert the inner pipe unit into the cartridge firmly to avoid liquid leakage.



- 3 交換用穂先部を、緩みがないようにカートリッジ本体に回しながらしっかりと取り付けて下さい。
- Tighten the pen tip by pushing and turning it firmly.



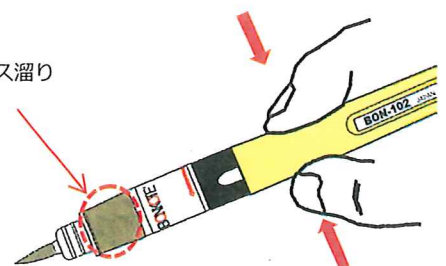
- 4 穂先部分を下に向け、カートリッジの根元 (PUSHの表示部分) をゆっくりと深く押して、フラックス溜まりに溶液を満たし、試し塗りをして下さい。

Face the pen tip down and press the side of the cartridge slowly and deeply to fill the solution inside the pen tip, then test it.

- 5 溶液は、穂先に徐々に浸透していきます。溶液の出方が少なくなるたびに、カートリッジ根元部 (PUSH 表示部) を押ししてご使用下さい。

Press the side of the cartridge when the pen tip gets dried.

フラックス溜り
Receiver



■ 注意事項 CAUTION

1 火気厳禁

No open flame

2 溶液による穂先の乾燥を防ぐため、使用後はキャップを締めて下さい。

Put the cap on the pen tip not to make it dry after using.

3 カートリッジを必要以上に強く押しすぎないで下さい。液ダレの原因となります。

Do not press the cartridge too hard, or it may cause the leakage.

4 充填する溶液によっては、容器及び穂先が軟化や溶解する恐れがあります。

Some solutions may cause problems that the container or pen tip (brush / felt) will be softened or dissolved.

※ ご使用になる溶液の取り扱い、各溶液メーカーの注意事項に従って下さい。

Follow the safety guidance provided from each solution manufacturer.



MADE IN JAPAN

■ 交換用穂先 REPLACEMENT PEN TIP

■ ブラシタイプ Brush	
	<p>BR-102 微細な作業に For fine and precise point application</p>
	<p>BR-102T 微細～広面まで幅広い用途に For fine point to large space application</p>
	<p>BR-102D 広い面の塗布に効果的 For large space application</p>
	<p>BR-102S 極めて微細な作業に最適 Extra fine and precise point application</p>
■ フェルトタイプ Felt	
	<p>BR-102B 潤滑剤塗布に最適 For lubricator application</p>
	<p>BR-102F 広い面の塗布に効果的 For large space application</p>
	<p>BR-102K 点・線・面塗布のあらゆる場面に対応 For point, line and large space application</p>
■ カートリッジ Cartridge	
	<p>CA-102 交換用カートリッジ Cartridge (collar ring + inner pipe unit)</p>

JAPANBONKOTE CO.,LTD

日本ボンコート株式会社

600-14 Kasahara-cho, Mito-shi, Ibaraki 310-0852 JAPAN

〒310-0852 茨城県水戸市笠原町600-14

Tel: +81-29-241-2725 Fax: +81-29-241-2726

Tel: 029-241-2725 Fax: 029-241-2726

http://bonkote.co.jp e-mail: info@bonkote.co.jp

http://bonkote.co.jp e-mail: info@bonkote.co.jp

